

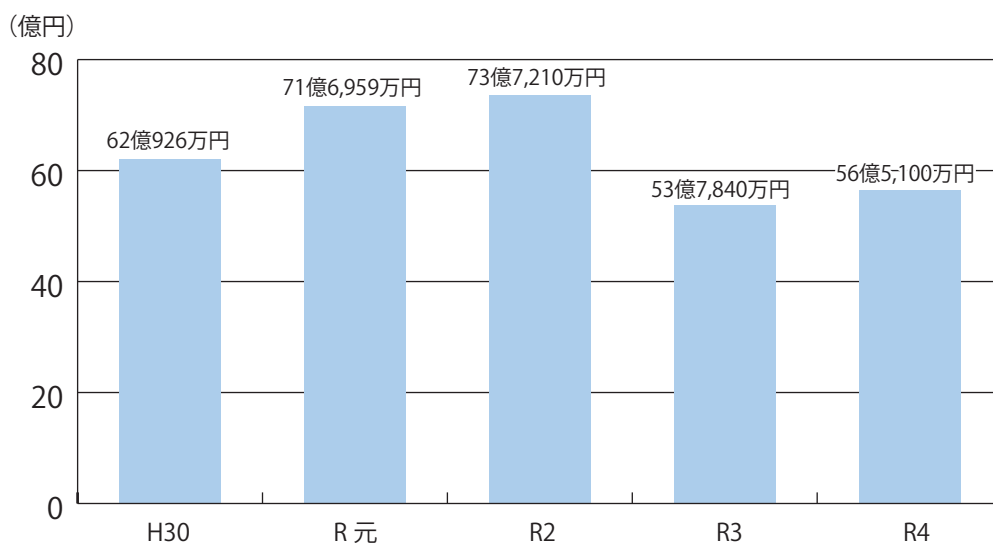
令和4年度 予算

●一般会計当初予算

56億5,100万円

令和4年度の当初予算は、予算総額は56億5,100万円となりました。前年度に比べると2億7,260万円(5.1%)の増となりました。

●一般会計予算額の推移



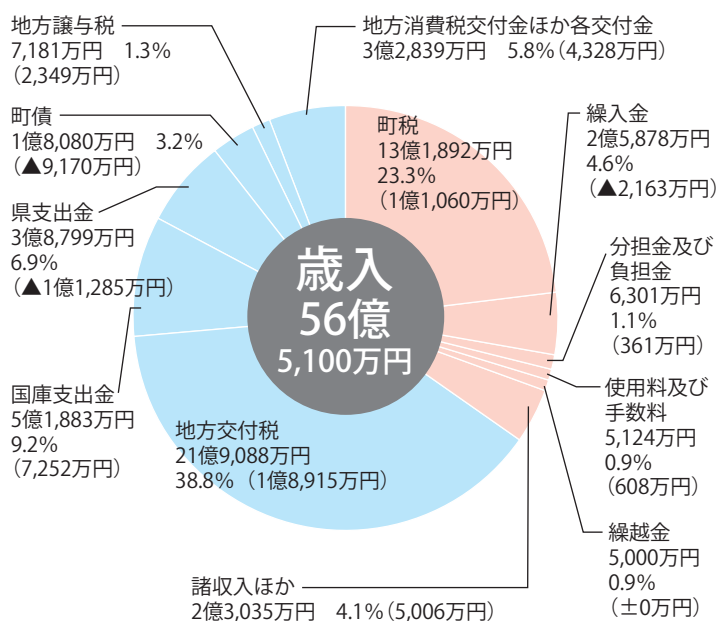
●歳入の特徴

【自主財源】

歳入の約35%を占める自主財源は19億7,230万円で前年度比1億4,872万円の増額を見込みました。その主な要因は、財政調整基金繰入金の抑制に努めた一方、立地企業の設備投資に伴う固定資産税の増額、ふるさと納税の増額を見込んでいます(内訳はグラフのとおり)。

【依存財源】

歳入の約65%を占める依存財源は、36億7,870万円、前年度比1億2,388万円の増額を見込みました。主な要因は、仮置場解体等除染関係事業の完了により県支出金が減額、臨時財政対策債の大幅な減により町債が減額となる一方、復興特区(工業団地)の課税免除に伴う財政措置として地方交付税の増額、新型コロナウイルスワクチン接種関係の増による国庫支出金の増額を見込んでいます(内訳はグラフのとおり)。



※%は総額に占める構成比
()は対前年度増減額を表示

自主財源	19億7,230万円(1億4,872万円)
依存財源	36億7,870万円(1億2,388万円)

●歳出の特徴

【目的別歳出】

歳出を目的別にみた通常分の内訳について、下段のグラフのとおりです。民生費、総務費、教育費の順に多くなっており、民生費では「子育て支援事業」・「障がい者支援事業」・「高齢者福祉事業」、総務費では「歴史まちづくり事業」・「ふるさと納税推進事業」、教育費では「学力向上対策事業」へ多くの予算を配分しています。

【性質別歳出】

性質別にみた歳出の内訳について、右のグラフに示したとおりです。前年度からの増減額の大きなものとして、災害復旧費は仮置場解体等除染関係事業の完了により減額となる一方、普通建設事業費は避難所となっている小学校の蓄電池更新事業や醸芳幼稚園北園舎防水改修事業により増額になっています。また、デジタルトランスフォーメーションの推進や新型コロナウイルスワクチン接種関連費により物件費が増額となっています。

■性質別歳出内訳

義務的経費 24億7,058万円 (2,666万円)

人件費	14億4,286万円	(247万円)
公債費	4億7,429万円	(605万円)
扶助費	5億5,343万円	(1,814万円)

投資的経費 3億3,784万円 (338万円)

普通建設事業費	3億3,779万円	(1億4,215万円)
災害復旧事業費	5万円	(▲1億3,878万円)

その他経費 28億4,258万円 (2億4,256万円)

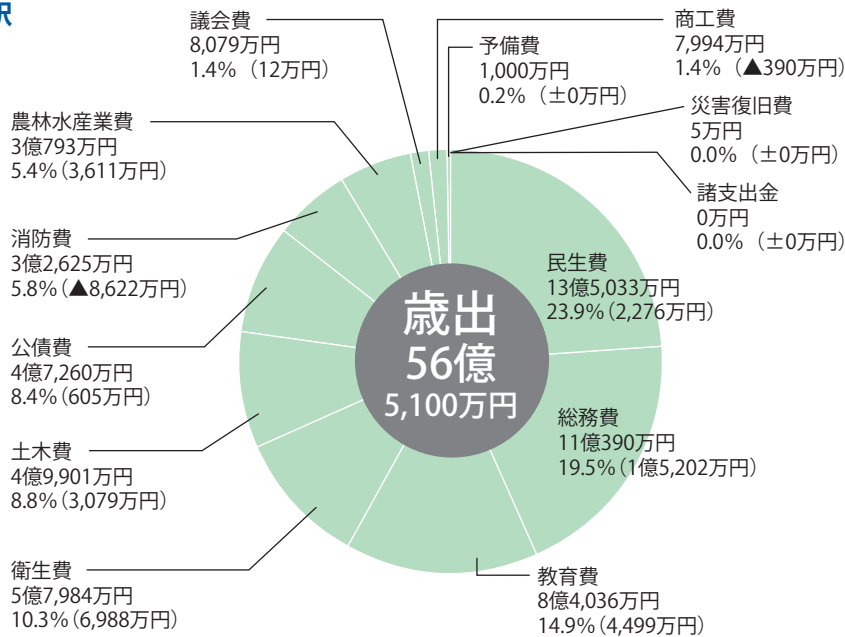
物件費	11億250万円	(1億3,327万円)
補助費等	6億2,694万円	(3,569万円)
維持補修費	1億3,820万円	(4,239万円)
繰出金	7億5,169万円	(265万円)
その他	2億2,325万円	(2,856万円)

43.7%

6.0%

50.3%

■目的別歳出内訳



【主な用語説明】

【一般会計】

福祉や教育・土木といった一般的な事業に使われ、町の事業の基本となる会計

【自主財源】

町税や使用料など、町が自主的に収入できるお金

【依存財源】

地方交付税など、国や県の意思によって額が決められ割り当てられるお金

【一般財源】

町税や地方交付税等、使い道が特定されないお金

【特定財源】

国庫・県支出金、繰入金、町債および使用料等、使い道が特定されるお金

【町税】

町民の皆さんが町に納める税金

【繰入金】

各種基金の取崩しや他会計から繰り入れるお金

【地方交付税】

自治体の財政力に応じ、国から交付されるお金

【国庫・県支出金】

特定の目的のために国や県から交付されるお金

【町債】

国や銀行などからの借入金

【義務的経費】

歳出のうち、その支出が義務付けられ、簡単に削減できない経費

【投資的経費】

社会的資本の整備を進めるための経費

【扶助費】

児童や高齢者、生活困窮者を援助するために使うお金

【物件費】

委託料、旅費などに使うお金

【繰出金】

他会計や各種基金へ繰出すために使うお金

【補助費等】

さまざまな団体への補助金、負担金などに使うお金

【地方消費税交付金】

県税として集められた地方消費税のうち、市町村に分配されるお金

【普通建設事業費】

道路、学校、公園などの公共施設の新設・増設などに使うお金

【臨時財政対策債】

地方財政収支の不足額を補てんするため、自治体が特例で発行し、その返済額については全額地方財政措置される特別な町債

■町民1人あたりの歳出予算額

() は対前年度増減額

総務費	民生費	教育費	衛生費
町政全般の管理経費などに使うお金	高齢者・障がい者・児童などの福祉や保育所などに使うお金	幼稚園、小学校、中学校などの教育・文化・スポーツ振興などに使うお金	各種検診や予防接種、ごみ処理などに使うお金
9万6,647円 (1万4,361円)	11万8,221円 (3,460円)	7万3,574円 (4,818円)	5万765円 (6,681円)
公債費	土木費	消防費	農林水産業費
借入金(町債)の返済に使うお金	道路や公園の整備・維持管理などに使うお金	消防・水防・災害対策(原発事故対策を含む)に使うお金	農林水産業の振興や農道・林道などの整備に使うお金
4万1,376円 (1,045円)	4万3,689円 (3,213円)	2万8,563円 (▲7,093円)	2万6,960円 (3,462円)
商工費	議会費	予備費	災害復旧費
商工業や観光振興などに使うお金	議会運営に使うお金	使いみちを限定せず予算計上し、軽微な補正に対処するためのお金	災害によって生じた被害の復旧に使うお金
6,999円 (▲248円)	7,073円 (100円)	876円 (12円)	4円 (0円)
歳出総額 49万4,747円 (2万9,811円)			

※令和4年1月1日現在の住民基本台帳人口11,422人を基に算出しています。

●令和4年度 特別会計当初予算額

保険料など、町税以外の特定の収入がある会計で、収入の使い道が決まっている会計

会計名	当初予算額	前年度比
国民健康保険	13億5,853万円	2.0%
後期高齢者医療	1億8,628万円	2.1%
介護保険	16億9,867万円	1.6%
公共下水道事業	2億9,234万円	▲6.4%

●令和4年度 公営企業会計当初予算額

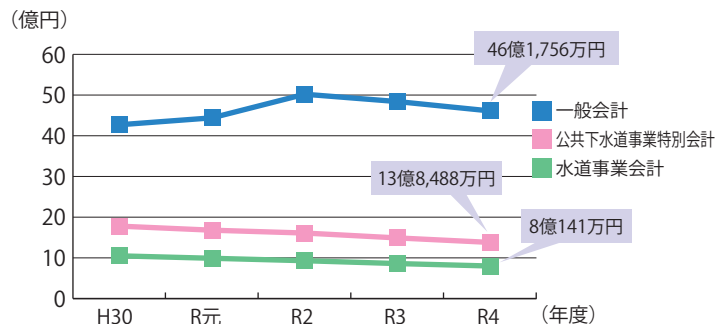
一般の会社と同様に「独立採算」を原則とし、水道料金などその事業における収入で経費をまかなう会計

会計名	当初予算額	前年度比
水道事業会計	収益的収入	3億6,536万円 ▲2.3%
	収益的支出	3億5,494万円 ▲0.5%
	資本的収入	0万円 ▲100.0%
	資本的支出	1億986万円 ▲15.9%

●各会計の借入金残高の推移

一般会計、公共下水道事業特別会計の借入金(町債)、水道事業会計の借入金(企業債)の残高の推移は右のグラフのとおりです。

なお、町債については、その元利償還金の一定割合が「地方交付税」に算入・交付されるものを利用し、後年度における財政負担の軽減を図っています。



●各種基金(貯金)の現在高

各会計の基金現在高については次の表のとおりです。

会計区分	基金名	令和4年度末現在高見込	令和3年度末現在高見込	令和2年度末現在高
一般会計	財政調整基金	10億3,422万円	11億2,432万円	10億793万円
	減債基金	1億3,375万円	1億3,375万円	1億3,374万円
	土地開発基金	1億2,021万円	1億2,021万円	1億2,018万円
	その他(目的別基金の合計)	8億3,959万円	8億6,256万円	7億4,169万円
	合計	21億2,777万円	22億4,084万円	20億354万円
国民健康保険特別会計	国民健康保険基金	7,909万円	7,909万円	7,409万円
介護保険特別会計	介護給付費準備基金	6,087万円	9,130万円	1億1,914万円

※借入金残高及び基金残高について、令和3年度末及び令和4年度末として掲載している金額は3月17日現在の見込みであり、確定した金額ではありません。

●一般会計当初予算の年度別推移

※各表の予算額と構成比は、四捨五入のため合計が合わない場合があります。

■歳入

(単位：万円、%)

財源の区分	項目	令和4年度		令和3年度		令和2年度		令和元年度		平成30年度	
		予算額	構成比	予算額	構成比	予算額	構成比	予算額	構成比	予算額	構成比
自主財源	町税	131,892	23.3	120,832	22.5	127,029	17.2	127,271	17.8	128,769	20.7
	繰入金	25,878	4.6	28,041	5.2	128,079	17.4	78,418	10.9	61,176	9.9
	分担金及び負担金	6,301	1.1	5,940	1.1	6,140	0.8	5,824	0.8	5,701	0.9
	使用料及び手数料	5,124	0.9	4,516	0.8	4,563	0.6	6,501	0.9	6,455	1.0
	繰越金	5,000	0.9	5,000	0.9	5,000	0.7	5,000	0.7	5,000	0.8
	諸収入ほか	23,035	4.1	18,028	3.4	17,562	2.4	13,498	1.9	15,379	2.5
依存財源	地方交付税	219,088	38.8	200,173	37.2	171,433	23.3	164,057	22.9	154,821	24.9
	国庫支出金	51,883	9.2	44,631	8.3	43,936	6.0	42,375	5.9	61,158	9.8
	県支出金	38,799	6.9	50,084	9.3	93,137	12.6	189,276	26.4	123,756	19.9
	町債	18,080	3.2	27,250	5.1	105,760	14.3	54,620	7.6	28,290	4.6
	地方譲与税	7,181	1.3	4,833	0.9	7,196	1.0	6,761	0.9	7,055	1.1
	地方消費税交付金ほか各交付金	32,839	5.8	28,512	5.3	27,375	3.7	23,357	3.3	23,366	3.8
合計	565,100	100.0	537,840	100.0	737,210	100.0	716,959	100.0	620,926	100.0	

■歳出（性質別）

(単位：万円、%)

項目	令和4年度		令和3年度		令和2年度		令和元年度		平成30年度	
	予算額	構成比	予算額	構成比	予算額	構成比	予算額	構成比	予算額	構成比
義務的経費	247,058	43.7	244,391	45.4	229,254	31.1	196,145	27.4	199,046	32.1
人件費	144,286	25.5	144,039	26.8	133,341	18.1	102,541	14.3	106,945	17.2
公債費	47,429	8.4	46,824	8.7	44,312	6.0	42,406	5.9	41,300	6.7
扶助費	55,343	9.8	53,528	10.0	51,601	7.0	51,199	7.1	50,801	8.2
投資的経費	33,784	6.0	33,447	6.2	250,874	34.0	247,153	34.5	148,854	24.0
普通建設事業費	33,779	6.0	19,564	3.6	198,264	26.9	113,580	15.8	44,710	7.2
災害復旧事業費	5	0.0	13,883	2.6	52,610	7.1	133,573	18.6	104,144	16.8
その他経費	284,258	50.3	260,002	48.3	257,082	34.9	273,660	38.2	273,026	44.0
物件費	110,250	19.5	96,923	18.0	99,956	13.6	120,741	16.8	115,734	18.6
補助費等	62,694	11.1	59,126	11.0	61,129	8.3	56,806	7.9	57,454	9.3
維持補修費	13,820	2.4	9,580	1.8	6,213	0.8	5,854	0.8	10,619	1.7
繰出金	75,169	13.3	74,904	13.9	71,258	9.7	70,060	9.8	71,036	11.4
その他	22,325	4.0	19,469	3.6	18,527	2.5	20,199	2.8	18,183	2.9
合計	565,100	100.0	537,840	100.0	737,210	100.0	716,959	100.0	620,926	100.0

■歳出（目的別）

(単位：万円、%)

項目	令和4年度		令和3年度		令和2年度		令和元年度		平成30年度	
	予算額	構成比	予算額	構成比	予算額	構成比	予算額	構成比	予算額	構成比
民生費	135,033	23.9	132,756	24.7	127,405	17.3	123,958	17.3	121,370	19.5
総務費	110,390	19.5	95,188	17.7	259,777	35.2	152,436	21.3	87,738	14.1
教育費	84,036	14.9	79,538	14.8	80,951	11.0	79,524	11.1	81,453	13.1
衛生費	57,984	10.3	50,996	9.5	48,894	6.6	51,560	7.2	49,977	8.0
土木費	49,901	8.8	46,823	8.7	42,523	5.8	42,828	6.0	57,026	9.2
公債費	47,260	8.4	46,655	8.7	44,193	6.0	42,309	5.9	41,263	6.6
消防費	32,625	5.8	41,247	7.7	85,534	11.6	161,899	22.6	113,255	18.2
農林水産業費	30,793	5.4	27,183	5.1	29,492	4.0	43,229	6.0	49,770	8.0
議会費	8,079	1.4	8,066	1.5	8,072	1.1	7,707	1.1	7,717	1.2
商工費	7,994	1.4	8,383	1.6	9,365	1.3	10,505	1.5	10,352	1.7
予備費	1,000	0.2	1,000	0.2	1,000	0.1	1,000	0.1	1,000	0.2
災害復旧費	5	0.0	5	0.0	4	0.0	4	0.0	5	0.0
諸支出金	0	0.0	0	0.0	0	0.0	0	0.0	0	0.0
合計	565,100	100.0	537,840	100.0	737,210	100.0	716,959	100.0	620,926	100.0

※令和4年度の予算額の大きい順に表示（その他を除く）